

© EAL GmbH, 11635, 10.2023

**(D)** Art.-Nr.: 11635  
**Aufbewahrungstasche für  
11602 ProBC3**  
Bedienungsanleitung ..... 2

**(FR)** Réf. 11635  
**Housse de protection pour  
11602 ProBC3**  
Manuel de l'opérateur ..... 6

**(GB)** Art. no. 11635  
**Storage bag for  
11602 ProBC3**  
Operating instructions ..... 4

**INHALT**

1. BESTIMMUNGSGEMÄSSER GEBRAUCH	2
2. LIEFERUMFANG	2
3. SPEZIFIKATIONEN	2
4. SICHERHEITSHINWEISE	2
5. ANWENDUNG	2
6. REINIGUNG	3
7. HINWEISE ZUM UMWELTSCHUTZ	3
8. KONTAKTINFORMATIONEN	3



**WARNUNG!**

**Lesen Sie die Bedienungsanleitung vor Inbetriebnahme sorgfältig durch und beachten Sie alle Sicherheitshinweise!**

**Nichtbeachtung kann zu Personenschäden, Schäden am Gerät oder Ihrem Eigentum führen!**

**Bewahren Sie die Originalverpackung, den Kaufbeleg sowie diese Anleitung zum späteren Nachschlagen auf! Bei der Weitergabe des Produkts geben Sie auch diese Anleitung weiter.**

**Prüfen Sie vor Inbetriebnahme den Inhalt der Verpackung auf Unversehrtheit und Vollständigkeit!**

**1. BESTIMMUNGSGEMÄßER GEBRAUCH**

Die Tasche dient zum Schutz des Fahrradträgers bei Nichtgebrauch.

Diese Tasche ist nicht dafür bestimmt, durch Kinder und Personen mit eingeschränkten geistigen Fähigkeiten oder ohne erforderliches Fachwissen benutzt zu werden. Kinder sind von der Tasche fernzuhalten.

Die Tasche ist nicht für den gewerblichen Einsatz bestimmt.

Zum bestimmungsgemäßem Gebrauch gehört auch die Beachtung aller Informationen in dieser Anleitung, insbesondere die Beachtung der Sicherheitshinweise. Jede andere Verwendung gilt als nicht bestimmungsgemäß und kann zu Sach- oder Personenschäden führen. Die EAL GmbH übernimmt keine Haftung für Schäden, die durch nicht bestimmungsgemäßen Gebrauch entstehen.

**2. LIEFERUMFANG**

- 1 x Tasche
- 1x Gebrauchsanleitung

**3. SPEZIFIKATIONEN**

Dimensionen (L x B x H): ca. 75 x 31 x 72 [cm]  
Material: 100 % Polyester 170T

**4. SICHERHEITSHINWEISE**




- Das Warndreieck kennzeichnet alle für die Sicherheit wichtigen Anweisungen. Befolgen Sie diese immer, anderenfalls könnten Sie sich verletzen oder das Gerät könnte beschädigt werden.
- Kinder dürfen nicht mit dem Gerät spielen.
- Reinigung und Benutzerwartung dürfen nicht von Kindern ohne Beaufsichtigung durchgeführt werden.
- Lassen Sie das Verpackungsmaterial nicht achtlos liegen. Dieses kann für Kinder zu einem gefährlichen Spielzeug werden!
- Benutzen Sie die Tasche nur für die dafür vorgesehene Verwendung!
- Manipulieren oder zerlegen Sie die Tasche nicht!
- Setzen Sie die Tasche nicht hohen Temperaturen oder direktem Sonnenlicht aus.
- Lassen Sie die Tasche nicht mit Kraftstoffen, Ölen oder Lösungsmitteln in Kontakt kommen.
- Verwenden Sie zu Ihrer eigenen Sicherheit ausschließlich Zubehör oder Ersatzteile, die in der Anleitung angegeben sind, oder deren Verwendung durch den Hersteller empfohlen wird!



**5. ANWENDUNG**

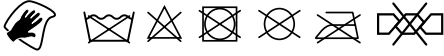
Ziehen Sie die geöffnete Tasche über Ihren Fahrradträger. Schließen / befestigen Sie die Tasche mit dem Kordelzug.

Durch die Öffnung oben in der Tasche kann der Tragegriff erreicht werden und so der Fahrradträger bequem mit Tasche transportiert werden.



## 6. REINIGUNG

Verwenden Sie zur Reinigung der Tasche nur ein weiches Tuch und Wasser oder eine milde Seifenlauge.  
Benutzen Sie auf keinen Fall scharfe Reiniger oder Lösungsmittel.



## 7. HINWEISE ZUM UMWELTSCHUTZ



Entsorgen Sie die Verpackung sortenrein. Geben Sie Pappe und Karton zum Altpapier, Folien in die Wertstoffsammlung.

Entsorgen Sie die Tasche entsprechend den in Ihrem Land gültigen Gesetzen und Bestimmungen.

Die Materialien sind recycelbar. Durch Recycling, stoffliche Verwertung oder andere Formen der Wiederverwendung von Altgeräten leisten Sie einen wichtigen Beitrag zum Schutz unserer Umwelt!

## 8. KONTAKTINFORMATIONEN



**EAL GmbH**

Otto-Hausmann-Ring 107  
42115 Wuppertal, Deutschland



+49 (0)202 42 92 83 0



+49 (0) 202 42 92 83 – 160



info@eal-vertrieb.com



www.eal-vertrieb.com

## CONTENTS

1. PROPER USE OF THE PRODUCT _____	4
2. SCOPE OF SUPPLY _____	4
3. SPECIFICATIONS _____	4
4. SAFETY PRECAUTIONS _____	4
5. APPLICATION _____	4
6. CLEANING _____	5
7. NOTES REGARDING ENVIRONMENTAL PROTECTION _	5
8. CONTACT INFORMATION _____	5



### WARNING!

**Please read the operating instructions carefully prior to use and observe all safety instructions!**

**Not observing these may lead to personal injury, damage to the device or to your property!**

**Store the original packaging, the receipt and these instructions so that they may be consulted at a later date! When passing on the product, please include these operating instructions as well.**

**Please check the contents of the package to ensure that they are complete and undamaged prior to use.**

## 1. PROPER USE OF THE PRODUCT

The storage bag serves to protect the bicycle carrier when not in use.

This storage bag is not intended to be used by children and persons with reduced mental capacity or without the required expertise. Children must be kept away from the storage bag.

The storage bag is not intended for commercial use.

Utilisation according to the intended purpose also includes the observance of all information in these operating instructions, particularly the observance of the safety instructions. Any other utilisation is considered to be contrary to the intended purpose and may lead to material damage or personal injuries. EAL GmbH assumes no liability for damage resulting from improper use.

## 2. SCOPE OF SUPPLY

- 1 x Storage bag
- 1x operating instructions

## 3. SPECIFICATIONS

Dimensions (L x W x H): approx. 75 x 31 x 72 [cm]  
Material: 100 % polyester 170T

## 4. SAFETY PRECAUTIONS




- The warning triangle sign indicates all instructions which are important for safety. Always follow these otherwise you could injure yourself or damage the device.
- Children may not play with the device.
- Cleaning and user maintenance may not be carried out by children without supervision.
- Do not treat packaging material carelessly. This may become a dangerous plaything for a child!
- Only use this product for its designated purpose!
- Do not manipulate or disassemble the device!
- Do not expose the bag to high temperatures or direct sunlight.
- Do not allow the bag to come into contact with fuels, oils or solvents.
- For your own safety, only use accessories or spare parts that are stated in these instructions, or that are recommended by the manufacturer!



## 5. APPLICATION

Pull the opened storage bag over your bike carrier. Close / fasten the bag with the drawstring.

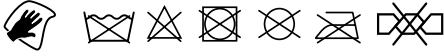
Through the opening at the top of the bag, the carrying handle can be reached and thus the bicycle carrier can be transported comfortably with the bag.



## 6. CLEANING

Use only a soft cloth and water or mild soapy water to clean the bag.

Never use harsh cleaners or solvents.



## 7. NOTES REGARDING ENVIRONMENTAL PROTECTION



Dispose of the packaging according to type. Put cardboard and carton in the waste paper collection and foil in the recyclables collection. Dispose of the camping stool in accordance with the laws and regulations in force in your country. regulations. The materials are recyclable. By recycling, material recovery or other forms of reuse of old appliances, you make an important contribution to the protection of our environment!

## 8. CONTACT INFORMATION



**EAL GmbH**

Otto-Hausmann-Ring 107  
42115 Wuppertal, Germany



+49 (0)202 42 92 83 0



+49 (0) 202 42 92 83 – 160



info@eal-vertrieb.com



www.eal-vertrieb.com

## SOMMAIRE

1. UTILISATION CONFORME	6
2. MATÉRIEL FOURNI	6
3. SPÉCIFICATIONS	6
4. CONSIGNES DE SÉCURITÉ	6
5. APPLICATION	6
6. NETTOYAGE	7
7. REMARQUES RELATIVES À LA PROTECTION DE L'ENVIRONNEMENT	7
8. DONNÉES DE CONTACT	7



### AVERTISSEMENT !

**Avant la mise en service, lisez attentivement le mode d'emploi et observez toutes les consignes de sécurité !**

**Tout non-respect de ces consignes peut entraîner des dommages corporels, endommager l'appareil ou vos biens !**

**Conservez l'emballage d'origine, le justificatif d'achat et la présente notice pour vous y référer ultérieurement ! Si vous revendez ou remettez l'appareil à des tiers, veuillez également leur remettre cette notice d'utilisation.**

**Avant la mise en service, veuillez contrôler le contenu de l'emballage quant à l'absence de dommages et vérifier si toutes les pièces sont présentes !**

## 1. UTILISATION CONFORME

Le sac sert à protéger le porte-vélos lorsqu'il n'est pas utilisé, non utilisé.

Ce sac n'est pas destiné à être utilisé par des enfants ou des personnes aux capacités mentales réduites ou ne disposant pas des connaissances techniques nécessaires. Les enfants doivent être tenus à l'écart du sac.

L'appareil n'est pas destiné à une utilisation industrielle ou commerciale.

L'utilisation conforme aux prescriptions implique également le respect de toutes les informations contenues dans cette notice d'utilisation, en particulier le respect des consignes de sécurité. Toute autre utilisation est considérée comme non conforme et peut entraîner des dommages matériels ou corporels. La société EAL GmbH décline toute responsabilité en cas de dommages découlant d'une utilisation non conforme à l'emploi prévu.

## 2. MATÉRIEL FOURNI

1 x Housses de protection

1x mode d'emploi

## 3. SPÉCIFICATIONS

Dimensions (L x l x h) : env. 75 x 31 x 72 [cm]

Matériau : 100 % polyester 170T

## 4. CONSIGNES DE SÉCURITÉ



Le triangle de signalisation indique toutes les instructions relatives à la sécurité. Respectez-les à tout moment car vous risqueriez sinon de vous blesser ou l'appareil risquerait d'être endommagé.

Les enfants ne doivent pas jouer avec l'appareil.

Les tâches de nettoyage et d'entretien à effectuer chez soi ne doivent pas être exécutées par des enfants qui ne sont pas sous surveillance

Ne laissez pas traîner le matériel d'emballage. Il pourrait devenir un jouet dangereux pour les enfants !

N'utilisez cet appareil qu'aux fins pour lesquelles il a été prévu !

Ne pas manipuler ni démonter l'appareil !

N'exposez pas le sac à des températures élevées ou à la lumière directe du soleil.

Ne laissez pas le sac entrer en contact avec des carburants, des huiles ou des solvants.

Pour votre propre sécurité, utilisez exclusivement les accessoires ou pièces de rechange qui sont indiqué(e)s dans la notice d'utilisation ou dont l'utilisation est recommandée par le fabricant !



## 5. APPLICATION

Tirez la sacoche ouverte sur votre porte-vélos. Fermez / fixez la sacoche avec le cordon de serrage.

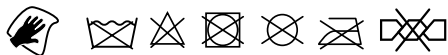
L'ouverture en haut de la sacoche permet d'atteindre la poignée de transport et de transporter ainsi confortablement le porte-vélos avec la sacoche.



## 6. NETTOYAGE

Pour nettoyer le sac, utilisez uniquement un chiffon doux et de l'eau ou une solution savonneuse douce.

N'utilisez en aucun cas de nettoyeurs agressifs ou de solvants.



## 7. REMARQUES RELATIVES À LA PROTECTION DE L'ENVIRONNEMENT



Éliminez l'emballage conformément au tri des déchets. Déposez le carton avec les vieux papiers. Mettez les films plastiques dans la collecte des déchets recyclables. Éliminez la chaise de camping conformément aux lois et réglementations en vigueur dans votre pays. Les matériaux sont recyclables. En recyclant, en valorisant les matériaux ou en réutilisant les appareils usagés sous une autre forme, vous apportez une contribution importante à la protection de notre environnement !

## 8. DONNÉES DE CONTACT

### 📍 EAL GmbH

Otto-Hausmann-Ring 107  
42115 Wuppertal, Allemagne

☎ +49 (0)202 42 92 83 0


📠 +49 (0) 202 42 92 83 – 160

✉ info@eal-vertrieb.com

🌐 www.eal-vertrieb.com

# EUFAB®

ACCESSOIRES



## 📍 EAL GmbH

Otto-Hausmann-Ring 107  
42115 Wuppertal  
Deutschland

☎ +49 (0)202 42 92 83 0  
📠 +49 (0) 202 42 92 83 – 160

✉ info@eal-vertrieb.com  
🌐 www.eal-vertrieb.com

FR



FR  
Cet appareil  
se recycle

À DÉPOSER  
EN MAGASIN



OU

À DÉPOSER  
EN DÉCHÈTERIE



FR



+



Points de collecte sur [www.quefairedemesdechets.fr](http://www.quefairedemesdechets.fr)  
Privilégiez la réparation ou le don de votre appareil !